

Отчет о теплотреблении по приборам УУТЭ за Март 2020

Абонент: ООО "К КВАРТАЛ"
 Адрес: Героев пр-кт, д. 26, корп. 1 ИТП1
 Обслуживающая организация:
 Источник: Юго-Западная ТЭЦ

Договор: 22929.040.6 (2667.34.040.1)
 Строит. адрес:
 Телефон:
 Схема подключения: 2-х трубная схема

Телефон:
 Узел учета: Общий
 Код УУТЭ: 61243

график: 146/76

| | | | | | |
|--|------------------------------------|---------------------------|------------------------|-------------------|----------------------|
| Установленные приборы: | Часовые и суточн. архивы в файлах: | Приборы УУТЭ поверены до: | 14.06.2023 | Режим (схема): | ОП: СП-0; МП: СП-0; |
| Вычислитель: СПТ943 № 32135 | расходомер: | Gmin= | | Преобр. давления: | |
| Подающий трубопровод (M1) | ПРЭМ-65-С1 | 0.48 | 120 | Термопреобр.: | КТПТР-01 |
| Обратный трубопровод (M2) | ПРЭМ-65-С1 | 0.48 | 120 | КТПТР-01 | |
| Подающий ГВС (M3) | | | | | |
| Циркуляционный ГВС (M4) | | | | | |
| Подпиточный трубопровод (Vп) | ВСГ-15 | 0.15 | 3 | | |
| Расчетный алгоритм: | зима: Q=M1*(h1-hхв)-M2*(h2-hхв) | | лето: Qгвс=M3*(h3-hхв) | | |
| Договорные нагрузки, Гкал/час: | Qот.= 0.9627 | Qвент.= 0 | Qтех.= 0 | Qтех.гв.= 0 | Qгвс.= 0.5146 |
| Договорные нагрузки (ср. час), Гкал/час: | | | | Qтех.гвс.ср= 0 | Qгвс.ср= 0.1768 |
| Договорные расходы (ср. сут.), т/сут: | Gот.= 330.069 | Gвент.= 0 | Gтех.= 0 | Gтех.гв.= 0 | Gгвс.= 70.72 Gгвс.м= |


Фактическое потребление за отчетный период с 23.02.2020 по 22.03.2020

| Дата | Ti час | HC | Учет отопление (ТВ-1) | | | | | | Контроль ГВС (ТВ-2) | | | | | | | | | | Qобщ Гкал | | | |
|------------|--------|----|-----------------------|----------|--------|-------|-------|-------|---------------------|---------|----|----|----|----|----|------------|---------|----|-----------|---------|---------|--------|
| | | | M1 | M2 | dM | T1 | T2 | dT | P1 | P2 | M3 | M4 | dM | V3 | V4 | dV (излив) | Vподпит | T3 | | T4 | P3 | P4 |
| | | | т | т | т | °C | °C | °C | кгс/см2 | кгс/см2 | т | т | т | м3 | м3 | м3 | м3 | °C | °C | кгс/см2 | кгс/см2 | Гкал |
| 23.02.2020 | 24.00 | * | 394.59 | 396.41 | -1.82 | 76.85 | 50.27 | 26.58 | | | | | | | | | | | | | | 10.46 |
| 24.02.2020 | 24.00 | * | 408.82 | 410.75 | -1.93 | 76.50 | 50.65 | 25.85 | | | | | | | | | | | | | | 10.54 |
| 25.02.2020 | 24.00 | * | 378.67 | 380.39 | -1.72 | 76.87 | 49.19 | 27.68 | | | | | | | | | | | | | | 10.46 |
| 26.02.2020 | 24.00 | * | 370.30 | 371.89 | -1.59 | 79.33 | 49.29 | 30.04 | | | | | | | | | | | | | | 11.10 |
| 27.02.2020 | 24.00 | * | 373.80 | 375.27 | -1.47 | 82.91 | 50.59 | 32.32 | | | | | | | | | | | | | | 12.07 |
| 28.02.2020 | 24.00 | * | 407.89 | 409.46 | -1.57 | 82.25 | 51.40 | 30.85 | | | | | | | | | | | | | | 12.57 |
| 29.02.2020 | 24.00 | * | 418.34 | 419.95 | -1.61 | 81.61 | 51.44 | 30.17 | | | | | | | | | | | | | | 12.61 |
| 01.03.2020 | 24.00 | * | 392.74 | 394.26 | -1.52 | 81.78 | 51.10 | 30.68 | | | | | | | | | | | | | | 12.04 |
| 02.03.2020 | 24.00 | * | 338.16 | 339.37 | -1.21 | 82.55 | 50.23 | 32.32 | | | | | | | | | | | | | | 10.93 |
| 03.03.2020 | 24.00 | * | 345.31 | 346.60 | -1.29 | 80.79 | 50.22 | 30.57 | | | | | | | | | | | | | | 10.55 |
| 04.03.2020 | 24.00 | * | 394.50 | 396.24 | -1.74 | 76.69 | 50.98 | 25.71 | | | | | | | | | | | | | | 10.12 |
| 05.03.2020 | 24.00 | * | 410.56 | 412.49 | -1.93 | 74.00 | 50.54 | 23.46 | | | | | | | | | | | | | | 9.60 |
| 06.03.2020 | 24.00 | * | 415.64 | 417.60 | -1.96 | 73.89 | 50.28 | 23.61 | | | | | | | | | | | | | | 9.78 |
| 07.03.2020 | 24.00 | * | 430.63 | 432.66 | -2.03 | 74.39 | 50.55 | 23.84 | | | | | | | | | | | | | | 10.23 |
| 08.03.2020 | 24.00 | * | 440.10 | 442.19 | -2.09 | 74.14 | 51.07 | 23.07 | | | | | | | | | | | | | | 10.12 |
| 09.03.2020 | 24.00 | * | 463.73 | 466.08 | -2.35 | 74.75 | 52.66 | 22.09 | | | | | | | | | | | | | | 10.20 |
| 10.03.2020 | 24.00 | * | 470.29 | 472.80 | -2.51 | 72.21 | 52.29 | 19.92 | | | | | | | | | | | | | | 9.31 |
| 11.03.2020 | 24.00 | * | 487.40 | 490.33 | -2.93 | 70.63 | 52.42 | 18.21 | | | | | | | | | | | | | | 8.80 |
| 12.03.2020 | 24.00 | * | 486.76 | 489.49 | -2.73 | 70.73 | 52.22 | 18.51 | | | | | | | | | | | | | | 8.95 |
| 13.03.2020 | 24.00 | * | 470.05 | 472.68 | -2.63 | 71.57 | 51.49 | 20.08 | | | | | | | | | | | | | | 9.38 |
| 14.03.2020 | 24.00 | * | 512.11 | 514.77 | -2.66 | 76.03 | 52.40 | 23.63 | | | | | | | | | | | | | | 12.05 |
| 15.03.2020 | 24.00 | * | 523.74 | 526.47 | -2.73 | 76.86 | 53.56 | 23.30 | | | | | | | | | | | | | | 12.14 |
| 16.03.2020 | 24.00 | * | 416.29 | 418.36 | -2.07 | 76.90 | 51.14 | 25.76 | | | | | | | | | | | | | | 10.69 |
| 17.03.2020 | 24.00 | * | 423.62 | 425.73 | -2.11 | 76.58 | 51.57 | 25.01 | | | | | | | | | | | | | | 10.56 |
| 18.03.2020 | 24.00 | * | 405.65 | 407.67 | -2.02 | 76.73 | 51.86 | 24.87 | | | | | | | | | | | | | | 10.05 |
| 19.03.2020 | 24.00 | * | 413.23 | 415.31 | -2.08 | 76.35 | 52.18 | 24.17 | | | | | | | | | | | | | | 9.95 |
| 20.03.2020 | 24.00 | * | 429.04 | 431.21 | -2.17 | 76.43 | 52.31 | 24.12 | | | | | | | | | | | | | | 10.31 |
| 21.03.2020 | 24.00 | * | 490.32 | 492.78 | -2.46 | 76.63 | 52.95 | 23.68 | | | | | | | | | | | | | | 11.56 |
| 22.03.2020 | 24.00 | * | 530.14 | 532.92 | -2.78 | 76.41 | 53.99 | 22.42 | | | | | | | | | | | | | | 11.83 |
| Среднее | 24.00 | | 429.05 | 431.11 | -2.06 | 76.67 | 51.41 | 25.26 | | | | | | | | | | | | | | 10.65 |
| Итого | 696.00 | | 12442.40 | 12502.10 | -59.71 | | | | | | | | | | | | | | | | | 308.96 |

Показания счетчиков на момент снятия данных:

| Дата, время | M1, т | M2, т | M3, т | M4, т | V3, куб.м | V4, куб.м | Vп, т | Qобщ, Гкал | Траб, ч |
|-------------|-------|-------|-------|-------|-----------|-----------|-------|------------|---------|
| | | | | | | | | | |
| | | | | | | | | | |
| | | | | | | | | | |

Количество тепловой энергии Qобщ, рассчитанное по среднему: 0 час
 Объем теплоносителя Vизл, рассчитанный по среднему: 0 час
 Период расчета по договору: час
 Период превышения t2:
 Корректировка на температуру холодной воды 0.81 °C 0 Гкал
 Итого к расчету по приборам учета (с учетом корректировок):
 Количество потребленной тепловой энергии Qобщ. 308.96 Гкал
 Объем потребленного теплоносителя Vгвс изл. м.куб.



Ответственный за учет тепловой энергии (от абонента)
 Представитель теплоснабжающей организации

Евдокимов Дмитрий Геннадьевич

Отчет о теплотреблении по приборам УУТЭ за Март 2020

Абонент: **ООО "К КВАРТАЛ"**
 Адрес: **Героев пр-кт, д. 26, корп. 1 ИТП2**
 Обслуживающая организация:
 Источник: **Юго-Западная ТЭЦ**

Договор: **22929.040.6 (2667.34.040.1)**
 Строит. адрес:
 Телефон:
 Схема подключения: **2-х трубная схема**

Телефон:
 Узел учета: **Общий**
 Код УУТЭ: **61244**

график: **146/76**

| | | | | | |
|---|------------------------------------|---------------------------|------------|------------------------|----------------------|
| Установленные приборы: | Часовые и суточн. архивы в файлах: | Приборы УУТЭ поверены до: | 22.05.2023 | Режим (схема): | ОП: СП-0; МП: СП-0; |
| Вычислитель: СПТ943 № 32131 | расходомер: | Gmin= | 0.48 | Gmax= | 120 |
| Подающий трубопровод (M1) | ПРЭМ-65-С1 | 0.48 | 120 | Термопреобр.: | КТПТР-01 |
| Обратный трубопровод (M2) | ПРЭМ-65-С1 | 0.48 | 120 | Преобр. давления: | |
| Подающий ГВС (M3) | | | | | |
| Циркуляционный ГВС (M4) | | | | | |
| Подпиточный трубопровод (Vп) | ВСГ-15 | 0.15 | 3 | | |
| Расчетный алгоритм: | зима: Q=M1*(h1-hxв)-M2*(h2-hxв) | | | лето: Qгвс=M3*(h3-hxв) | |
| Договорные нагрузки, Гкал/час: | Qот.= 1.2337 | Qвент.= 0 | Qтех.= 0 | Qтех.гв.= 0 | Qгвс.= 0.7351 |
| Договорные нагрузки (ср. час.), Гкал/час: | | | | Qтех.гвс.ср= 0 | Qгвс.ср= 0.2271 |
| Договорные расходы (с.ср.т.), т/сут: | Gот.= 422.983 | Gвент.= 0 | Gтех.= 0 | Gтех.гв.= 0 | Gгвс.= 90.84 Gгвс.м= |



| Фактическое потребление за отчетный период с 23.02.2020 по 22.03.2020 | | | | | | | | | | | | | | | | | | | | | | | | |
|---|--------|----|-----------------------|----------|--------|-------|-------|-------|---------------------|------------|------|------|------|-------|-------|---------------|------------|-------|-------|-----------|------------|------------|--|--------|
| Дата | Ti час | HC | Учет отопление (ТВ-1) | | | | | | Контроль ГВС (ТВ-2) | | | | | | | | | | | Qобщ Гкал | | | | |
| | | | M1 т | M2 т | dM т | T1 °C | T2 °C | dT °C | P1 кгс/см2 | P2 кгс/см2 | M3 т | M4 т | dM т | V3 м3 | V4 м3 | dV (излив) м3 | Vподпит м3 | T3 °C | T4 °C | | P3 кгс/см2 | P4 кгс/см2 | | |
| 23.02.2020 | 24.00 | * | 404.05 | 404.43 | -0.38 | 76.56 | 47.82 | 28.74 | | | | | | | | | | | | | | | | 11.66 |
| 24.02.2020 | 24.00 | * | 421.07 | 421.52 | -0.45 | 76.26 | 47.54 | 28.72 | | | | | | | | | | | | | | | | 12.14 |
| 25.02.2020 | 24.00 | * | 448.32 | 448.70 | -0.38 | 76.64 | 48.13 | 28.51 | | | | | | | | | | | | | | | | 12.83 |
| 26.02.2020 | 24.00 | * | 421.89 | 422.19 | -0.30 | 78.98 | 48.03 | 30.95 | | | | | | | | | | | | | | | | 13.11 |
| 27.02.2020 | 24.00 | * | 426.88 | 427.07 | -0.19 | 82.67 | 49.72 | 32.95 | | | | | | | | | | | | | | | | 14.13 |
| 28.02.2020 | 24.00 | * | 436.51 | 436.62 | -0.11 | 81.94 | 49.77 | 32.17 | | | | | | | | | | | | | | | | 14.11 |
| 29.02.2020 | 24.00 | * | 472.81 | 472.89 | -0.08 | 81.34 | 49.88 | 31.46 | | | | | | | | | | | | | | | | 14.95 |
| 01.03.2020 | 24.00 | * | 423.31 | 423.44 | -0.13 | 81.41 | 49.23 | 32.18 | | | | | | | | | | | | | | | | 13.69 |
| 02.03.2020 | 24.00 | * | 355.43 | 355.57 | -0.14 | 82.23 | 48.07 | 34.16 | | | | | | | | | | | | | | | | 12.20 |
| 03.03.2020 | 24.00 | * | 358.35 | 358.53 | -0.18 | 80.49 | 46.96 | 33.53 | | | | | | | | | | | | | | | | 12.07 |
| 04.03.2020 | 24.00 | * | 392.69 | 392.95 | -0.26 | 76.46 | 47.09 | 29.37 | | | | | | | | | | | | | | | | 11.58 |
| 05.03.2020 | 24.00 | * | 430.57 | 430.94 | -0.37 | 73.78 | 48.08 | 25.70 | | | | | | | | | | | | | | | | 11.12 |
| 06.03.2020 | 24.00 | * | 428.25 | 428.58 | -0.33 | 73.63 | 47.31 | 26.32 | | | | | | | | | | | | | | | | 11.32 |
| 07.03.2020 | 24.00 | * | 474.89 | 475.25 | -0.36 | 74.09 | 48.50 | 25.59 | | | | | | | | | | | | | | | | 12.21 |
| 08.03.2020 | 24.00 | * | 448.95 | 449.25 | -0.30 | 73.90 | 47.78 | 26.12 | | | | | | | | | | | | | | | | 11.78 |
| 09.03.2020 | 24.00 | * | 466.06 | 466.36 | -0.30 | 74.53 | 49.02 | 25.51 | | | | | | | | | | | | | | | | 11.95 |
| 10.03.2020 | 24.00 | * | 461.53 | 461.97 | -0.44 | 72.17 | 48.89 | 23.28 | | | | | | | | | | | | | | | | 10.80 |
| 11.03.2020 | 24.00 | * | 470.43 | 471.26 | -0.83 | 70.41 | 48.92 | 21.49 | | | | | | | | | | | | | | | | 10.15 |
| 12.03.2020 | 24.00 | * | 482.11 | 482.69 | -0.58 | 70.54 | 49.13 | 21.41 | | | | | | | | | | | | | | | | 10.37 |
| 13.03.2020 | 24.00 | * | 470.47 | 471.04 | -0.57 | 71.31 | 47.98 | 23.33 | | | | | | | | | | | | | | | | 11.03 |
| 14.03.2020 | 24.00 | * | 552.51 | 552.93 | -0.42 | 75.69 | 50.26 | 25.43 | | | | | | | | | | | | | | | | 14.12 |
| 15.03.2020 | 24.00 | * | 553.83 | 554.33 | -0.50 | 76.64 | 51.14 | 25.50 | | | | | | | | | | | | | | | | 14.19 |
| 16.03.2020 | 24.00 | * | 421.79 | 422.20 | -0.41 | 76.67 | 47.96 | 28.71 | | | | | | | | | | | | | | | | 12.16 |
| 17.03.2020 | 24.00 | * | 436.44 | 436.82 | -0.38 | 76.34 | 48.37 | 27.97 | | | | | | | | | | | | | | | | 12.26 |
| 18.03.2020 | 24.00 | * | 406.56 | 406.99 | -0.43 | 76.47 | 48.60 | 27.87 | | | | | | | | | | | | | | | | 11.38 |
| 19.03.2020 | 24.00 | * | 419.77 | 420.22 | -0.45 | 76.13 | 48.99 | 27.14 | | | | | | | | | | | | | | | | 11.44 |
| 20.03.2020 | 24.00 | * | 430.20 | 430.56 | -0.36 | 76.21 | 48.32 | 27.89 | | | | | | | | | | | | | | | | 12.05 |
| 21.03.2020 | 24.00 | * | 512.25 | 512.61 | -0.36 | 76.40 | 50.19 | 26.21 | | | | | | | | | | | | | | | | 13.49 |
| 22.03.2020 | 24.00 | * | 530.25 | 530.71 | -0.46 | 76.18 | 50.72 | 25.46 | | | | | | | | | | | | | | | | 13.56 |
| Среднее | 24.00 | | 446.83 | 447.19 | -0.36 | 76.42 | 48.70 | 27.71 | | | | | | | | | | | | | | | | 12.34 |
| Итого | 696.00 | | 12958.20 | 12968.60 | -10.45 | | | | | | | | | | | | | | | | | | | 357.85 |

Показания счетчиков на момент снятия данных:

| Дата, время | M1, т | M2, т | M3, т | M4, т | V3, куб.м | V4, куб.м | Vп, т | Qобщ, Гкал | Траб, ч |
|-------------|-------|-------|-------|-------|-----------|-----------|-------|------------|---------|
| | | | | | | | | | |
| | | | | | | | | | |

Количество тепловой энергии Qобщ, рассчитанное по среднему: 0 час
 Объем теплоносителя Vизл, рассчитанный по среднему: 0 час
 Период расчета по договору: час
 Период превышения t2:
 Корректировка на температуру холодной воды 0.81 °C 0 Гкал
 Итого к расчету по приборам учета (с учетом корректировок):
 Количество потребленной тепловой энергии Qобщ. 357.85 Гкал
 Объем потребленного теплоносителя Vгвс изл. м.куб.

ГУП "ТЭК СПб"
 Филиал "Энергосбыт"
 Управление приборного учета
 Отдел эксплуатации КУУТЭ
ОТЧЕТ ПРИНЯТ
25 МАР 2020

Ответственный за учет тепловой энергии (от абонента)

 Представитель теплоснабжающей организации




Отчет о теплотреблении по приборам УУТЭ за Март 2020

Абонент: ООО "К КВАРТАЛ"
 Адрес: Героев пр-кт, д. 26, корп. 1 ИТПЗ
 Обслуживающая организация:
 Источник: Юго-Западная ТЭЦ

Договор: 22929.040.6 (2667.34.040.1)
 Строит. адрес:
 Телефон:
 Схема подключения: 2-х трубная схема

Телефон:

Узел учета: Общий
 Код УУТЭ: 61245

график: 146/76

| | | | | | |
|--|------------------------------------|---------------------------|------------------------|----------------|---------------------|
| Установленные приборы: | Часовые и суточн. архивы в файлах: | Приборы УУТЭ поверены до: | 14.06.2023 | Режим (схема): | ОП: СП-0; МП: СП-0; |
| Вычислитель: СПТ943 № 32144 | расходомер: | Gmin= | Gmax= | Термопреобр.: | Преобр. давления: |
| Подающий трубопровод (M1) | ПРЭМ-65-С1 | 0.48 | 120 | КТПТР-01 | |
| Обратный трубопровод (M2) | ПРЭМ-65-С1 | 0.48 | 120 | КТПТР-01 | |
| Подающий ГВС (M3) | | | | | |
| Циркуляционный ГВС (M4) | | | | | |
| Подпиточный трубопровод (Vп) | ВСГ-15 | 0.15 | 3 | | |
| Расчетный алгоритм: | зима: Q=M1*(h1-hхв)-M2*(h2-hхв) | | лето: Qгвс=M3*(h3-hхв) | | |
| Договорные нагрузки, Гкал/час: | Qот.= 1.0521 | Qвент.= 0 | Qтех.= 0 | Qтех.гв.= 0 | Qгвс.= 0.6074 |
| Договорные нагрузки (ср.сут.), Гкал/час: | | | | Qтех.гвс.ср= 0 | Qгвс.ср= 0.1947 |
| Договорные расходы (ср.сут.), т/сут: | Gот.= 360.72 | Gвент.= 0 | Gтех.= 0 | Gтех.гв.= 0 | Gгвс.= 77.88 |

| Фактическое потребление за отчетный период с 23.02.2020 по 22.03.2020 | | | | | | | | | | | | | | | | | | | | | | |
|---|--------|----|-----------------------|----------|-------|-------|-------|---------------------|------------|------------|------|------|------|-------|-------|---------------|------------|-----------|-------|-------|------------|------------|
| Дата | Ti час | HC | Учет отопление (ТВ-1) | | | | | Контроль ГВС (ТВ-2) | | | | | | | | | | Qобщ Гкал | | | | |
| | | | M1 т | M2 т | dM т | T1 °C | T2 °C | dT °C | P1 кгс/см2 | P2 кгс/см2 | M3 т | M4 т | dM т | V3 м3 | V4 м3 | dV (излив) м3 | Vподпит м3 | | T3 °C | T4 °C | P3 кгс/см2 | P4 кгс/см2 |
| 23.02.2020 | 24.00 | | 346.85 | 345.49 | 1.36 | 76.58 | 47.08 | 29.50 | | | | | | | | | | | | | | 10.35 |
| 24.02.2020 | 24.00 | | 369.85 | 368.66 | 1.19 | 76.33 | 47.43 | 28.90 | | | | | | | | | | | | | | 10.80 |
| 25.02.2020 | 24.00 | | 363.49 | 362.49 | 1.00 | 76.68 | 47.36 | 29.32 | | | | | | | | | | | | | | 10.76 |
| 26.02.2020 | 24.00 | | 368.77 | 367.89 | 0.88 | 79.04 | 48.06 | 30.98 | | | | | | | | | | | | | | 11.52 |
| 27.02.2020 | 24.00 | | 364.88 | 363.24 | 1.64 | 82.73 | 49.02 | 33.71 | | | | | | | | | | | | | | 12.44 |
| 28.02.2020 | 24.00 | | 367.13 | 365.71 | 1.42 | 81.98 | 48.80 | 33.18 | | | | | | | | | | | | | | 12.31 |
| 29.02.2020 | 24.00 | | 378.24 | 376.99 | 1.25 | 81.42 | 48.69 | 32.73 | | | | | | | | | | | | | | 12.50 |
| 01.03.2020 | 24.00 | | 369.02 | 367.47 | 1.55 | 81.56 | 48.67 | 32.89 | | | | | | | | | | | | | | 12.27 |
| 02.03.2020 | 24.00 | | 316.14 | 314.67 | 1.47 | 82.24 | 47.80 | 34.44 | | | | | | | | | | | | | | 11.00 |
| 03.03.2020 | 24.00 | | 331.93 | 330.48 | 1.45 | 80.57 | 48.45 | 32.12 | | | | | | | | | | | | | | 10.78 |
| 04.03.2020 | 24.00 | | 403.55 | 402.34 | 1.21 | 76.38 | 50.36 | 26.02 | | | | | | | | | | | | | | 10.62 |
| 05.03.2020 | 24.00 | | 423.52 | 422.55 | 0.97 | 73.85 | 50.63 | 23.22 | | | | | | | | | | | | | | 9.94 |
| 06.03.2020 | 24.00 | * | 433.18 | 432.39 | 0.79 | 73.72 | 50.56 | 23.16 | | | | | | | | | | | | | | 10.13 |
| 07.03.2020 | 24.00 | | 467.19 | 466.55 | 0.64 | 74.19 | 51.55 | 22.64 | | | | | | | | | | | | | | 10.68 |
| 08.03.2020 | 24.00 | | 466.97 | 466.07 | 0.90 | 73.96 | 51.83 | 22.13 | | | | | | | | | | | | | | 10.44 |
| 09.03.2020 | 24.00 | | 464.77 | 463.94 | 0.83 | 74.64 | 52.20 | 22.44 | | | | | | | | | | | | | | 10.54 |
| 10.03.2020 | 24.00 | * | 494.89 | 494.22 | 0.67 | 72.26 | 52.66 | 19.60 | | | | | | | | | | | | | | 9.80 |
| 11.03.2020 | 24.00 | * | 520.74 | 520.33 | 0.41 | 70.50 | 53.03 | 17.47 | | | | | | | | | | | | | | 9.19 |
| 12.03.2020 | 24.00 | * | 507.69 | 507.27 | 0.42 | 70.62 | 52.62 | 18.00 | | | | | | | | | | | | | | 9.23 |
| 13.03.2020 | 24.00 | * | 508.27 | 508.02 | 0.25 | 71.42 | 52.38 | 19.04 | | | | | | | | | | | | | | 9.76 |
| 14.03.2020 | 24.00 | | 497.52 | 496.92 | 0.60 | 75.76 | 52.14 | 23.62 | | | | | | | | | | | | | | 11.85 |
| 15.03.2020 | 24.00 | | 531.54 | 530.85 | 0.69 | 76.71 | 53.37 | 23.34 | | | | | | | | | | | | | | 12.52 |
| 16.03.2020 | 24.00 | | 443.92 | 442.73 | 1.19 | 76.77 | 51.86 | 24.91 | | | | | | | | | | | | | | 11.18 |
| 17.03.2020 | 24.00 | | 431.87 | 430.95 | 0.92 | 76.45 | 51.31 | 25.14 | | | | | | | | | | | | | | 10.97 |
| 18.03.2020 | 24.00 | | 399.74 | 398.58 | 1.16 | 76.56 | 51.23 | 25.33 | | | | | | | | | | | | | | 10.24 |
| 19.03.2020 | 24.00 | | 426.03 | 424.96 | 1.07 | 76.18 | 51.83 | 24.35 | | | | | | | | | | | | | | 10.49 |
| 20.03.2020 | 24.00 | | 429.95 | 428.84 | 1.11 | 76.27 | 51.68 | 24.59 | | | | | | | | | | | | | | 10.69 |
| 21.03.2020 | 24.00 | | 466.76 | 466.03 | 0.73 | 76.47 | 51.98 | 24.49 | | | | | | | | | | | | | | 11.54 |
| 22.03.2020 | 24.00 | | 494.79 | 494.16 | 0.63 | 76.26 | 52.85 | 23.41 | | | | | | | | | | | | | | 11.69 |
| Среднее | 24.00 | | 427.21 | 426.23 | 0.98 | 76.49 | 50.60 | 25.89 | | | | | | | | | | | | | | 10.90 |
| Итого | 696.00 | | 12389.20 | 12360.80 | 28.40 | | | | | | | | | | | | | | | | | 316.23 |

Показания счетчиков на момент снятия данных:

| Дата, время | M1, т | M2, т | M3, т | M4, т | V3, куб.м | V4, куб.м | Vп, т | Qобщ, Гкал | Траб, ч |
|-------------|-------|-------|-------|-------|-----------|-----------|-------|------------|---------|
| | | | | | | | | | |
| | | | | | | | | | |

Количество тепловой энергии Qобщ, рассчитанное по среднему: 0 час Гкал
 Объем теплоносителя Vизл, рассчитанный по среднему: 0 час куб.м
 Период расчета по договору: час
 Период превышения t2:
 Корректировка на температуру холодной воды 0.81 °C 0 Гкал
 Итого к расчету по приборам учета (с учетом корректировок):
 Количество потребленной тепловой энергии Qобщ. 316.23 Гкал
 Объем потребленного теплоносителя Vгвс изл. м.куб.

ГРУП "ТЭК СПб"
 Филиал "Энергосбыт"
 Управление приборного учета
 Отдел эксплуатации КУУТЭ
 ОТЧЕТ ПРИНЯТ
 25 МАР 2020

Эндокимов Дмитрий Геннадьевич
 Ответственный за учет тепловой энергии (от абонента)
 Представитель теплоснабжающей организации